

DEUTZ AG

DEUTSCHES EIGENKAPITALFORUM

Helmut Meyer, Vorstandsvorsitzender

13. November 2007


The engine company.



DEUTZ – the engine company

Unabhängiger Hersteller von kompakten Dieselmotoren bis 500 kW

Kompaktmotoren



- Flüssigkeitsgekühlte Motoren
< 4 Liter und 4 - 8 Liter
- für On- und Nonroad-Anwendungen
- Hohe Stückzahlen

DEUTZ Customised Solutions



- Luftgekühlte Motoren < 4 bis > 8 Liter
- Flüssigkeitsgekühlte Motoren > 8 Liter
- für Onroad-, Nonroad-Anwendungen
- Xchange-Motoren für alle DEUTZ Motorbaureihen

Motoren für alle Anwendungen



Baumaschinen



Infrastruktur



Flugfeldgeräte



Personenverkehr



Gen Sets



Energie



Motoren für alle Anwendungen



Landmaschinen



Ernährung



Nutzfahrzeuge



Täglicher Bedarf



Schiffe



Freizeit



DEUTZ Kunden – führend in ihren Märkten



SAME DEUTZ-FAHR



SAME



LIEBHERR



中國第一汽車集團公司





Wettbewerber

Anwendungsbereiche	Anwendung	Hauptwettbewerber
Mobile Arbeitsmaschinen	Baumschienen Flur-/Förderzeuge Flugfeldgeräte	Kubota (J), Yanmar (J), Perkins (UK)
Stationäre Anlagen	Generatoren Pumpen Kompressoren	Perkins (UK), Cummins (USA), Caterpillar (USA)
Landtechnik	Traktoren Erntemaschinen Forstmaschinen	Perkins (UK), Deere & Company (USA), Sisu Diesel (FIN)
Automotive	Lastkraftwagen Busse Schienenfahrzeuge	Cummins (USA), Caterpillar (USA), MAN (GER)



Kernkompetenz: Fertigung & Montage

Köln
Kompaktmotoren

Ulm
DEUTZ Customised
Solutions

Zafra
Komponenten

Dalian (JV)
Weifang (JV)

Buenos Aires (JV)

Joint Venture DEUTZ Dalian (I)

- JV-Vertrag zur Produktion und Vermarktung von Dieselmotoren mit FAW Jiefang am 18. Dezember 2006 unterschrieben
- 50/50 Joint Venture mit industrieller Führung bei DEUTZ, Management vor Ort installiert
- Komponentenbezug aus China bereits in 2006 begonnen
- Start 1. August 2007



Joint Venture DEUTZ Dalian (II)



Kapazität:

- 50.000 Motoren p.a. (Euro III) für DEUTZ-Kunden in Asien und FAW-Gruppe, Erweiterung auf 100.000 Motoren vorgesehen
- 100.000 lokale Motoren für chinesischen Markt und FAW-Gruppe



Marktchancen und Wachstumsperspektiven

Marktchancen

Perspektiven

Wachstumsmarkt Asien, i.W. China

- Zusätzliche Produktionskapazitäten vorhanden
- Sourcing von Komponenten
- Kostenvorteile im Produktionsverbund

Zunehmender Outsourcingtrend

- Kapazitätserweiterung Nutzfahrzeuggeschäft möglich
- Weiterer Ausbau Kooperationen

Steigende Nachfrage nach kundenspezifischen Lösungen mit luftgekühlten Motoren

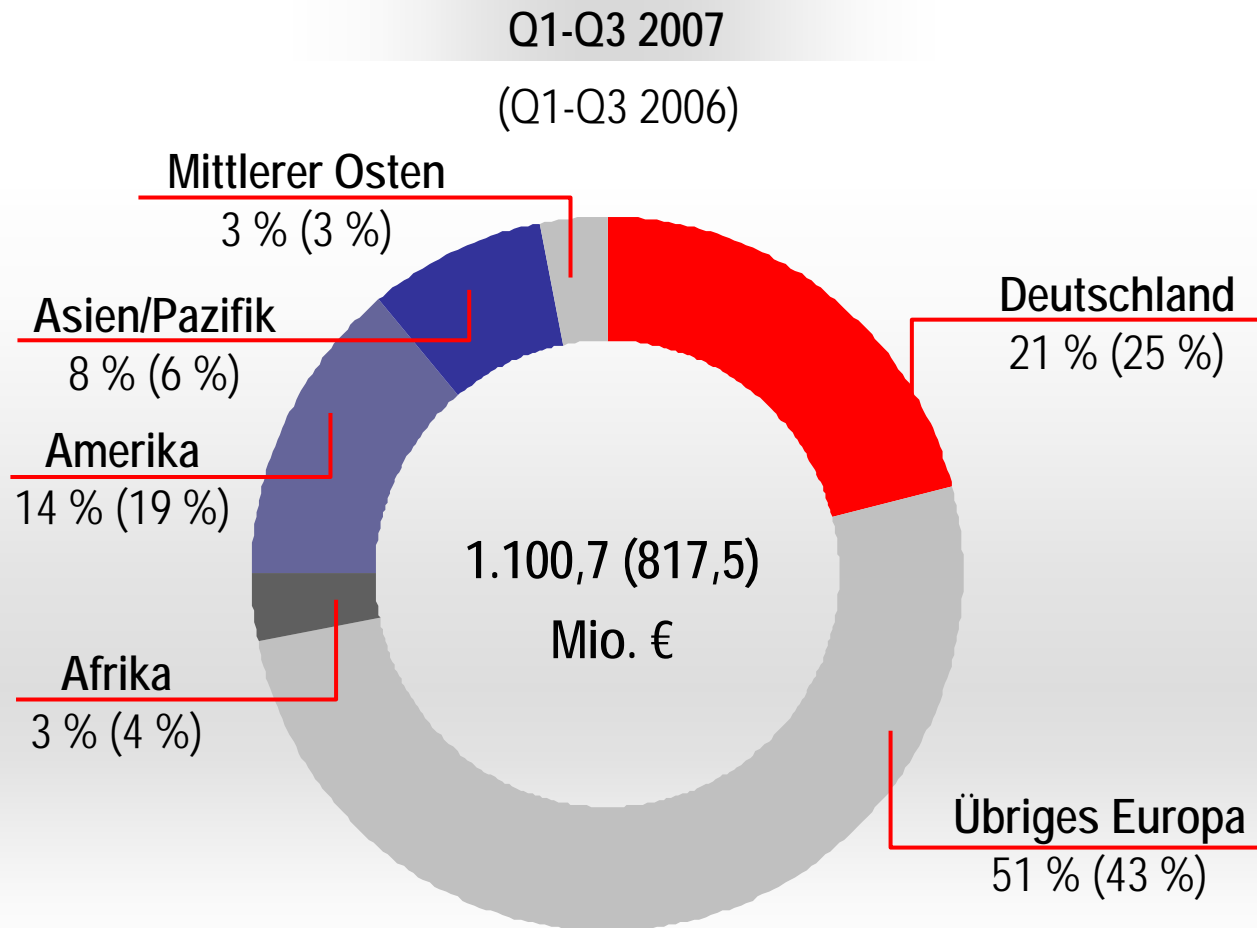
- Weitere, verstärkte Entwicklung des Kompetenzzentrums Ulm

Steigender Bedarf an kompakten Geräten (EU, USA)

- Strategische Partnerschaften angestrebt
- Absatzvolumina steigend



Fortgeführte Aktivitäten: Umsatz nach Regionen





Highlights Konzern 1. – 3. Quartal 2007

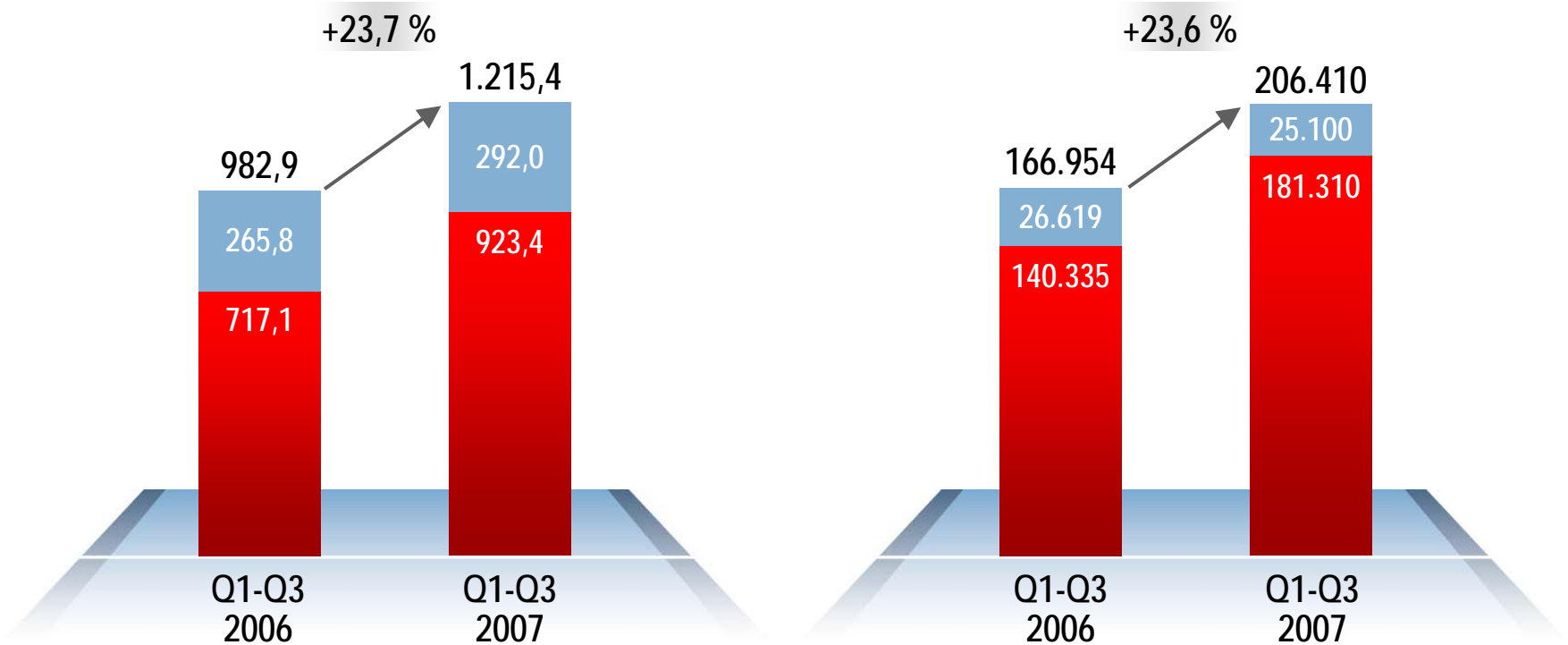
- Verkauf von DEUTZ Power Systems zum 30. September 2007 vollzogen, Veräußerungsgewinn im 3. Quartal 132 Mio. € vor Steuern
- Joint Venture in China am 1. August gestartet, 58 Mio. € investiert
- Umsatz fortgeführte Aktivitäten (ohne DEUTZ Power Systems) plus 35 %, operatives Ergebnis plus 48 %
- Konzernergebnis einschließlich Verkaufseffekt DEUTZ Power Systems 143,2 Mio. €
- Engpässe in der Eigenfertigung behoben
- Abfindung von Betriebsrentenansprüchen reduziert Pensionsrückstellungen



Fortgeführte Aktivitäten: Auftragseingang und Absatz wachsen um 24%

Auftragseingang in Mio. €

Absatz in Stück



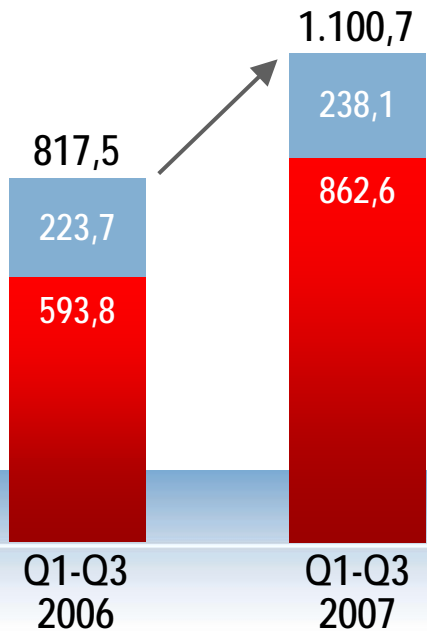
■ Kompaktmotoren ■ DEUTZ Customised Solutions



Fortgeführte Aktivitäten: Operatives Ergebnis um 48 % gestiegen

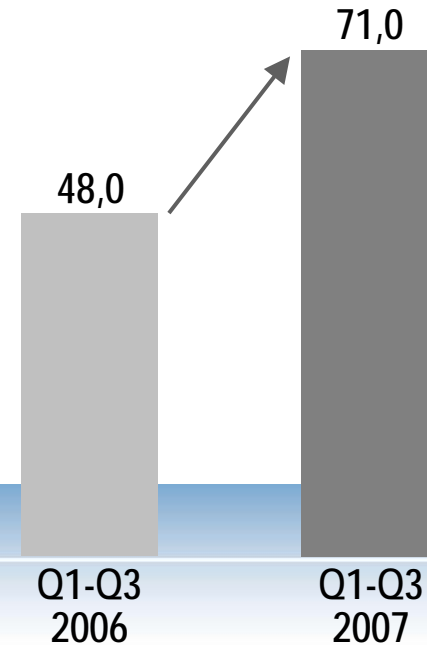
Umsatz in Mio. €

+34,6 %



Operatives Ergebnis in Mio. €

+47,9 %



- Kompaktmotoren
- DEUTZ Customised Solutions
- Sonstiges



1. – 3. Quartal 2007: Segmente

Absatz in Stück	Q1-Q3 2007	Q1-Q3 2006	Delta in %
Kompaktmotoren	181.310	140.335	29,2
DEUTZ Customised Solutions	25.100	26.619	-5,7
Summe fortgeführte Aktivitäten	206.410	166.954	23,6
Nicht fortgeführte Aktivitäten	366	405	-9,6
Gesamt	206.776	167.359	23,6

Umsatz (Mio. €)	Q1-Q3 2007	Q1-Q3 2006	Delta in %
Kompaktmotoren	862,6	593,8	45,3
DEUTZ Customised Solutions	238,1	223,7	6,4
Summe fortgeführte Aktivitäten	1.100,7	817,5	34,6
Nicht fortgeführte Aktivitäten	199,8	179,6	11,2
Gesamt	1.300,5	997,1	30,4
Deutschland*	22,1	26,6	
Export*	77,9	73,4	

* auf Basis Gesamtumsatz

Auftragseingang (Mio. €)	Q1-Q3 2007	Q1-Q3 2006	Delta in %
Kompaktmotoren	923,4	717,1	28,8
DEUTZ Customised Solutions	292,0	265,8	9,9
Summe fortgeführte Aktivitäten	1.215,4	982,9	23,7
Nicht fortgeführte Aktivitäten	245,0	252,8	-3,1
Gesamt	1.460,4	1.235,7	18,2

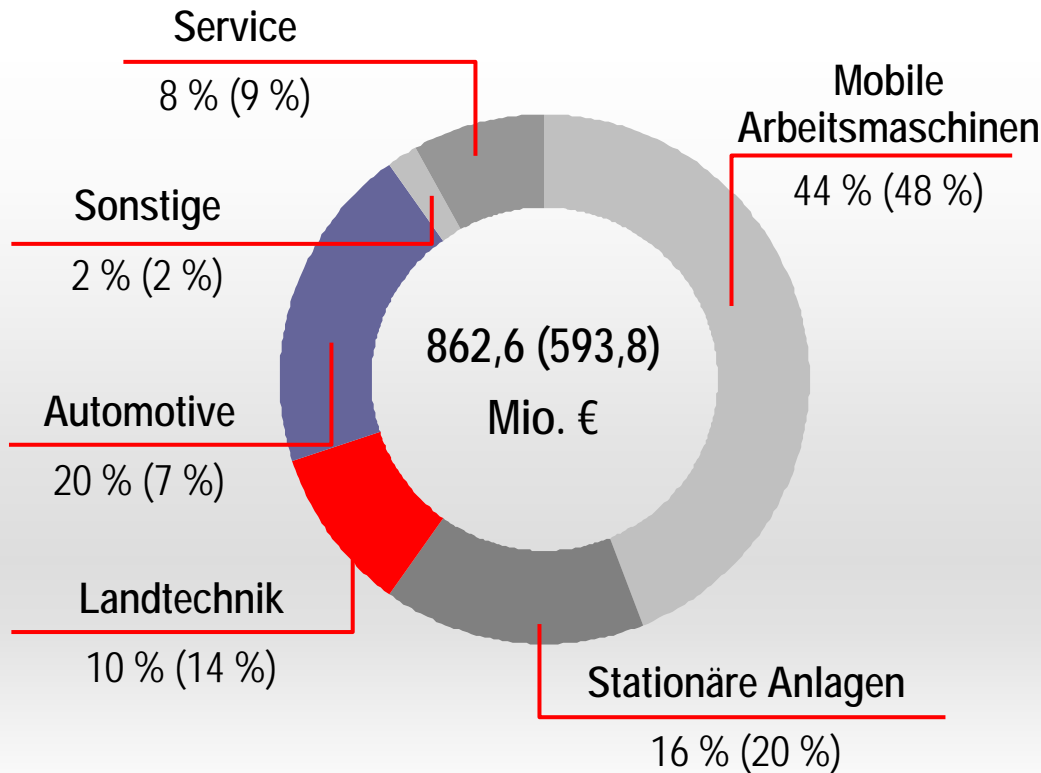
Operatives Ergebnis (Mio. €)	Q1-Q3 2007	Q1-Q3 2006	Delta in %
Kompaktmotoren	34,1	25,7	32,7
DEUTZ Customised Solutions	31,3	22,7	37,9
Sonstiges	5,6	-0,4	-
Summe fortgeführte Aktivitäten	71,0	48,0	47,9
Nicht fortgeführte Aktivitäten	9,1	2,2	-
Gesamt	80,1	50,2	59,6



Highlights Kompaktmotoren

Umsatz nach Anwendungsbereichen

Q1-Q3 2007 (Q1-Q3 2006)



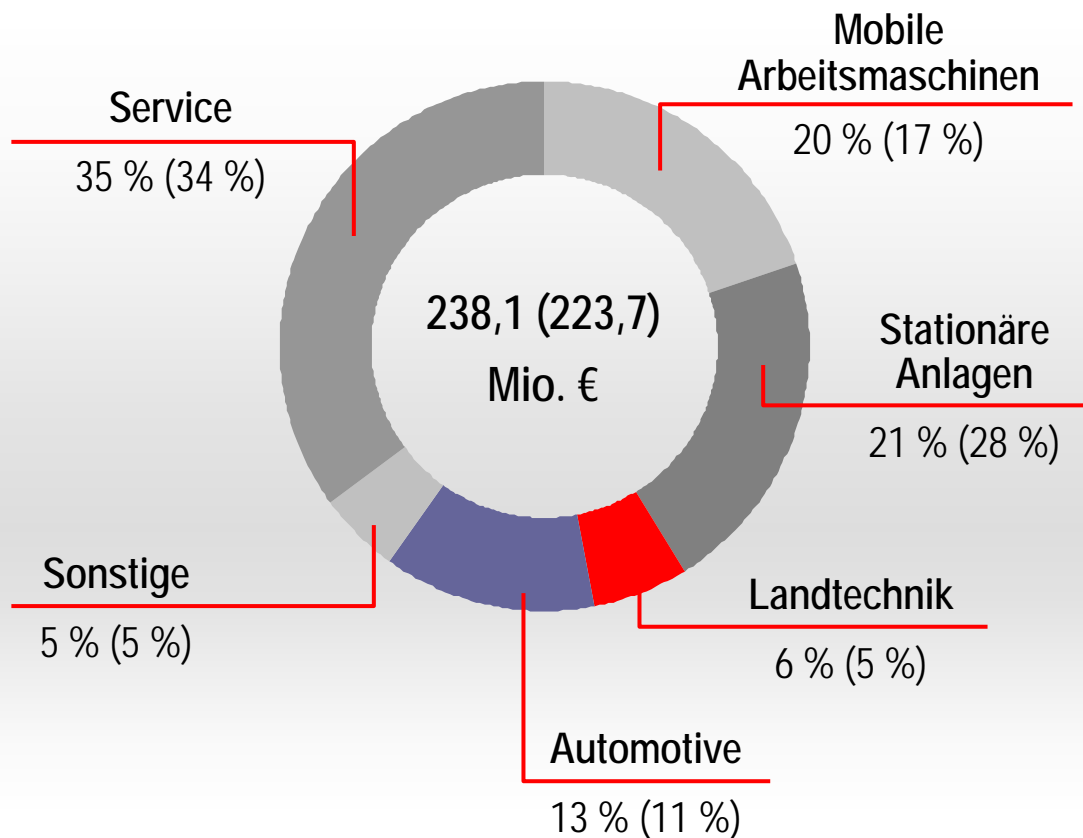
- Auftragseingang, Umsatz und Motorenabsatz profitiert von Nutzfahrzeugmotoren
- Operatives Ergebnis um 33 % über Vorjahr
- Aufwendungen für Joint Venture DEUTZ Dalian mit 2,2 Mio. € berücksichtigt
- Serviceumsatz steigt um 18 %
- Engpässe in der Eigenfertigung beseitigt



Highlights DEUTZ Customised Solutions

Umsatz nach Anwendungsbereichen

Q1-Q3 2007 (Q1-Q3 2006)

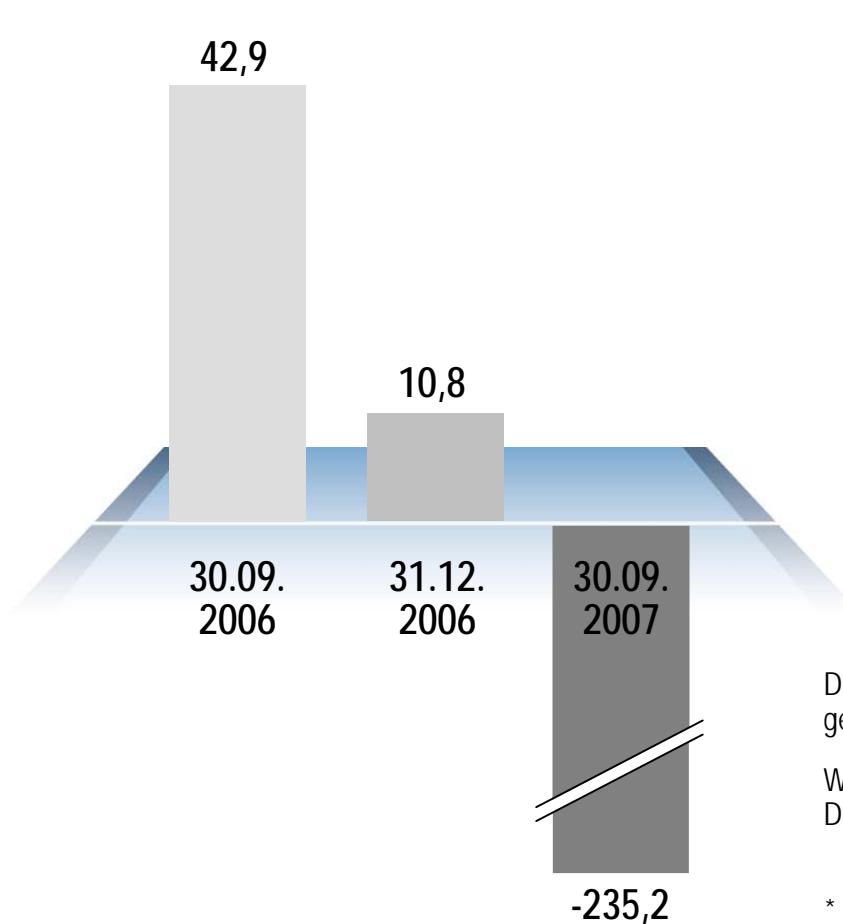


- Operatives Ergebnis profitiert von stabilem X-Change Geschäft (Servicegeschäft mit Austauschteilen und -motoren)
- Auftragseingang steigt um 10 %
- Umsätze mit Motoren für den Einsatz in mobilen Arbeitsmaschinen und Automotive- und Landtechnikanwendungen am stärksten gewachsen

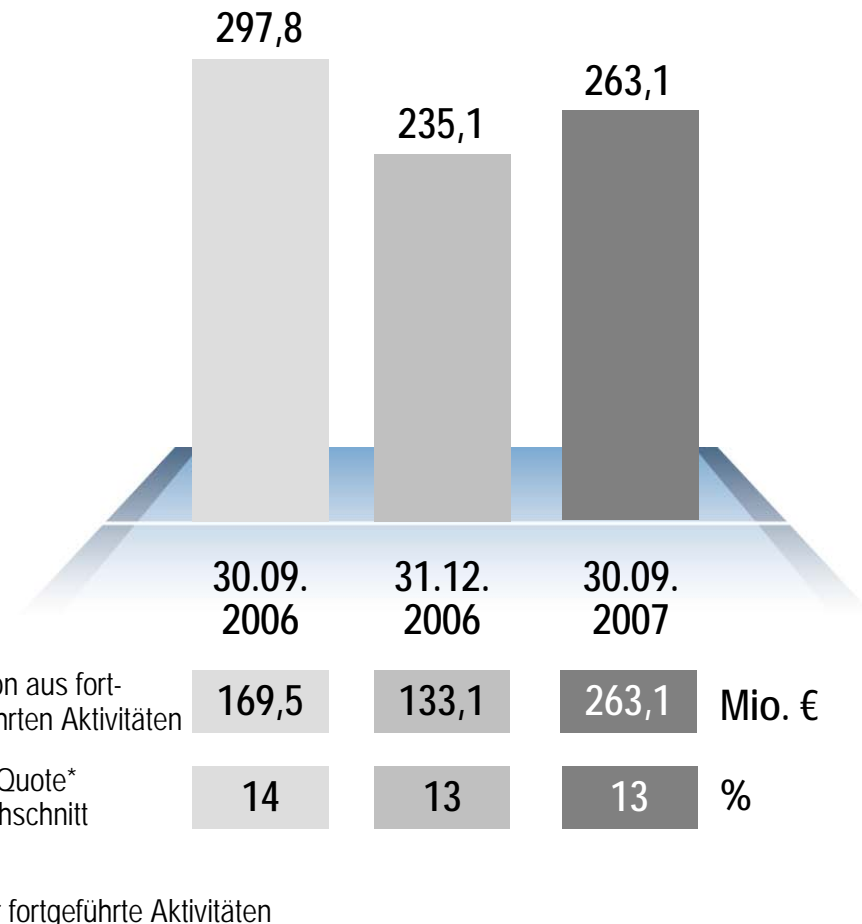


Netto-Finanzverschuldung wird Netto-Anlageposition

Netto-Finanzverschuldung in Mio. €



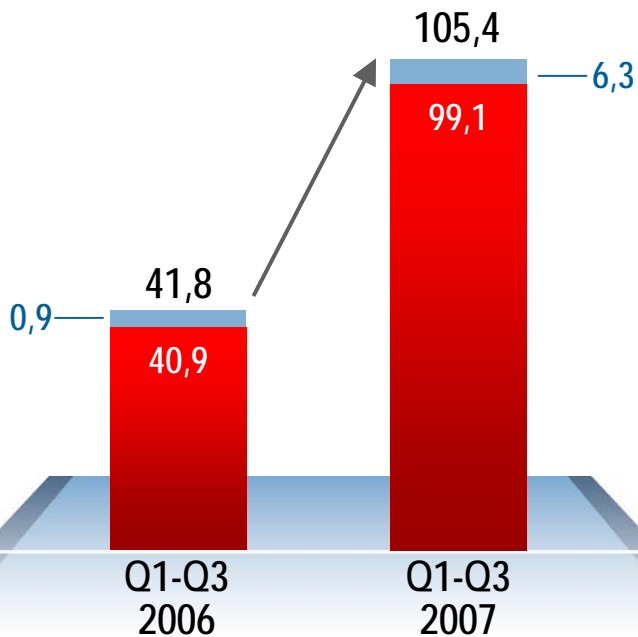
Working Capital in Mio. €



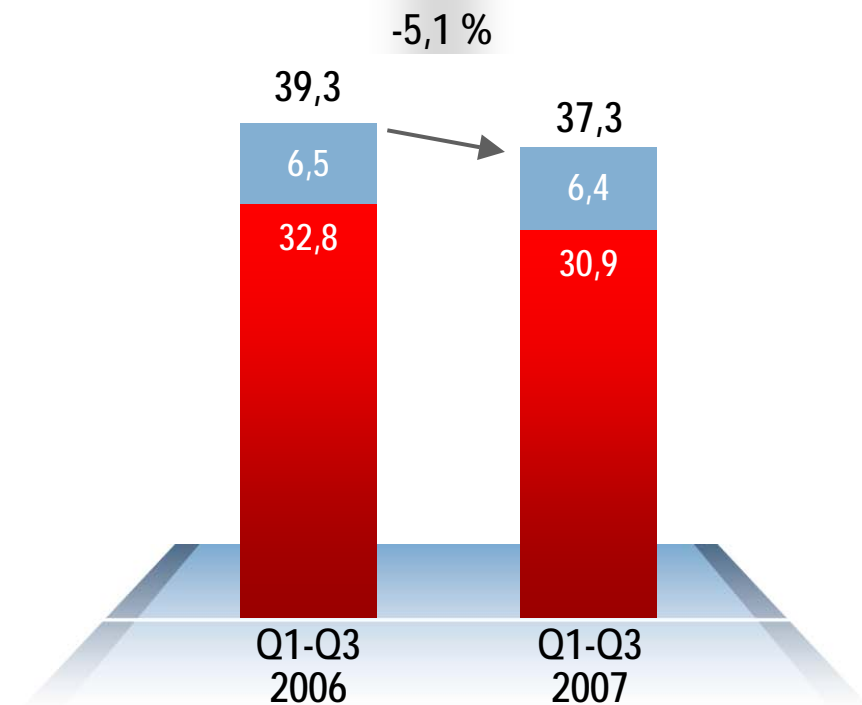


Investitionen enthalten 58 Mio. € für Joint Venture in China, Aufwand für F&E entwickelt sich planmäßig

Investitionen* in Mio. €



F&E in Mio. €



* ohne Aktivierung Entwicklungskosten

■ Kompaktmotoren ■ DEUTZ Customised Solutions



Verkauf DEUTZ Power Systems zum 30. September 2007 erfolgt

- Gas- und Dieselmotorengeschäft für dezentrale Energieerzeugung an 3i verkauft:

	in Mio. €
Verkaufspreis	360,0
- Vermögens- und Schuldposten	-138,2
- Einmalige Aufwendungen/Kaufpreisanpassungen	-66,1
- Kaufpreis für noch nicht übertragene Vermögenswerte	-23,8
Veräußerungsgewinn vor Ertragsteueraufwendungen	131,9
Ertragsteueraufwendungen	-29,7
Veräußerungsgewinn nach Ertragsteueraufwendungen	102,2
Laufendes Ergebnis DEUTZ Power Systems (nach Steuern)	5,4
Gesamt	107,6



Ausblick DEUTZ-Konzern 2007 – fortgeführte Aktivitäten

- Absatz erreicht zwischen 280.000 – 290.000 Motoren
- Umsatz steigt verglichen mit 1,2 Mrd.€ in 2006 um 25 bis 30 %
- Operatives Ergebnis verbessert sich gegenüber einem vergleichbaren Wert von rund 67 Mio. € in 2006 deutlich und erreicht einen hohen zweistelligen Millionenwert
- Konzernergebnis steigt durch operative Verbesserungen im Kerngeschäft und insbesondere durch den Einmalertrag aus dem Verkauf von DEUTZ Power Systems um über 100 Mio. €



The engine company.

DEUTZ AG

DEUTSCHES EIGENKAPITALFORUM

ANHANG

13. November 2007

The engine company.





Gewinn- und Verlustrechnung

DEUTZ-Konzern	in Mio. €	Q1-Q3 2007	Q1-Q3 2006	Delta in %
Umsatzerlöse		1.100,7	817,5	34,6
Bestandsveränderungen und andere aktivierte Eigenleistungen		42,9	21,4	-
Sonstige betriebliche Erträge		52,4	44,7	17,2
Materialaufwand		-763,0	-518,3	47,2
Personalaufwand		-205,7	-180,9	13,7
Planmäßige Abschreibungen		-48,6	-44,3	9,7
Sonstige betriebliche Aufwendungen		-108,5	-92,1	17,8
Ergebnis aus at equity bewerteten Finanzanlagen		0,6	-	-
Wertaufholung von langfristigen finanziellen Vermögenswerten		0,2	-	-
EBIT/operatives Ergebnis		71,0	48,0	47,9
Zinsergebnis		-16,3	-14,5	12,4
davon Finanzierungsaufwendungen		-19,8	-15,2	30,3
Sonstige Steuern		-1,1	-0,9	22,2
Konzernergebnis vor Ertragsteueraufwendungen aus fortgeführten Aktivitäten		53,6	32,6	64,4
Ertragsteueraufwendungen		-18,0	-6,5	-
Konzernergebnis nach Steuern aus fortgeführten Aktivitäten		35,6	26,1	36,4
Konzernergebnis nach Steuern aus nicht fortgeführten Aktivitäten		107,6	-0,1	-
Konzernergebnis		143,2	26,6	-



Kennzahlen zur Bilanzentwicklung

in Mio. €	30.09.2007	31.12.2006	Delta in %
Bilanzsumme	1.351,8	1.162,9	16,2
Eigenkapital	516,2	358,5	44,0
Eigenkapitalquote in %	38,2	30,8	-
Netto-Finanzverschuldung	-235,2	10,8	-
Working Capital	263,1	235,1	11,9



Kapitalflussrechnung (verkürzt)

DEUTZ-Konzern	in Mio. €	Q1-Q3 2007	Q1-Q3 2006
EBIT		71,0	48,0
Cashflow aus laufender Geschäftstätigkeit vor Abfindung von Betriebsrentenansprüchen – Fortgeführte Aktivitäten		-32,4	27,1
Cashflow aus laufender Geschäftstätigkeit – Fortgeführte Aktivitäten		-111,2*	27,1
Cashflow aus laufender Geschäftstätigkeit – Nicht fortgeführte Aktivitäten		-9,1	-4,1
Cashflow aus laufender Geschäftstätigkeit - Gesamt		-120,3	23,0
Investitionen in immaterielle Vermögenswerte/Sachanlagen/Finanzanlagen		-123,7	-43,5
Einzahlungen aus dem Verkauf von Unternehmensteilen/ Erlöse aus Anlagenabgängen		15,3	0,2
Cashflow aus Investitionstätigkeit – Fortgeführte Aktivitäten		-108,4	-43,3
Cashflow aus Investitionstätigkeit – Nicht fortgeführte Aktivitäten		283,0	-0,7
Cashflow aus Investitionstätigkeit - Gesamt		174,6	-44,0
Cashflow aus Finanzierungstätigkeit		165,6	-14,9
Zahlungswirksame Veränderung des Zahlungsmittelbestands		219,9	-35,9

* Darin 78,8 Mio. € Abfindungen von Betriebsrentenansprüchen – Fortgeführte Aktivitäten



Finanzkennzahlen 1. – 3. Quartal 2007

in Mio. €	Q1-Q3 2007	Q1-Q3 2006	Delta in %
Auftragseingang	1.460,4	1.235,7	18,2
davon aus fortgeführten Aktivitäten	1.215,4	982,9	23,7
davon aus nicht fortgeführten Aktivitäten	245,0	252,8	-3,1
Umsatz	1.300,7	997,1	30,4
davon aus fortgeführten Aktivitäten	1.100,7	817,5	34,6
davon aus nicht fortgeführten Aktivitäten	199,8	179,6	11,2
EBITDA	264,9	98,6	-
davon aus fortgeführten Aktivitäten	119,6	92,3	29,6
davon aus nicht fortgeführten Aktivitäten	145,3	6,3	-
Operatives Ergebnis (EBIT vor Einmaleffekten)	80,1	50,2	59,6
davon aus fortgeführten Aktivitäten	71,0	48,0	47,9
davon aus nicht fortgeführten Aktivitäten	9,1	2,2	-
Konzernergebnis	143,2	26,0	-
davon aus fortgeführten Aktivitäten	35,6	26,1	36,4
davon aus nicht fortgeführten Aktivitäten	107,6	-0,1	-
Ergebnis je Aktie, unverwässert (in €)	1,23	0,25	-
davon aus fortgeführten Aktivitäten	0,31	0,25	24,0
davon aus nicht fortgeführten Aktivitäten	0,92	-	-



3. Quartal 2007: Segmente

Absatz in Stück	Q3 2007	Q3 2006	Delta in %
Kompaktmotoren	61.785	49.155	25,7
DEUTZ Customised Solutions	10.006	9.114	9,8
Summe fortgeführte Aktivitäten	71.791	58.269	23,2
Nicht fortgeführte Aktivitäten	150	158	-5,1
Gesamt	71.941	58.427	23,1

Umsatz (Mio. €)	Q3 2007	Q3 2006	Delta in %
Kompaktmotoren	294,4	211,4	39,3
DEUTZ Customised Solutions	88,6	80,8	9,7
Summe fortgeführte Aktivitäten	383,0	292,2	31,1
Nicht fortgeführte Aktivitäten	78,0	59,9	30,2
Gesamt	461,0	352,1	30,9
Deutschland*	23,3	27,4	
Export*	76,7	72,6	

* auf Basis Gesamtumsatz

Auftragseingang (Mio. €)	Q3 2007	Q3 2006	Delta in %
Kompaktmotoren	281,8	252,2	11,7
DEUTZ Customised Solutions	99,2	89,9	10,3
Summe fortgeführte Aktivitäten	381,0	342,1	11,4
Nicht fortgeführte Aktivitäten	83,5	75,2	11,0
Gesamt	464,5	417,3	11,3

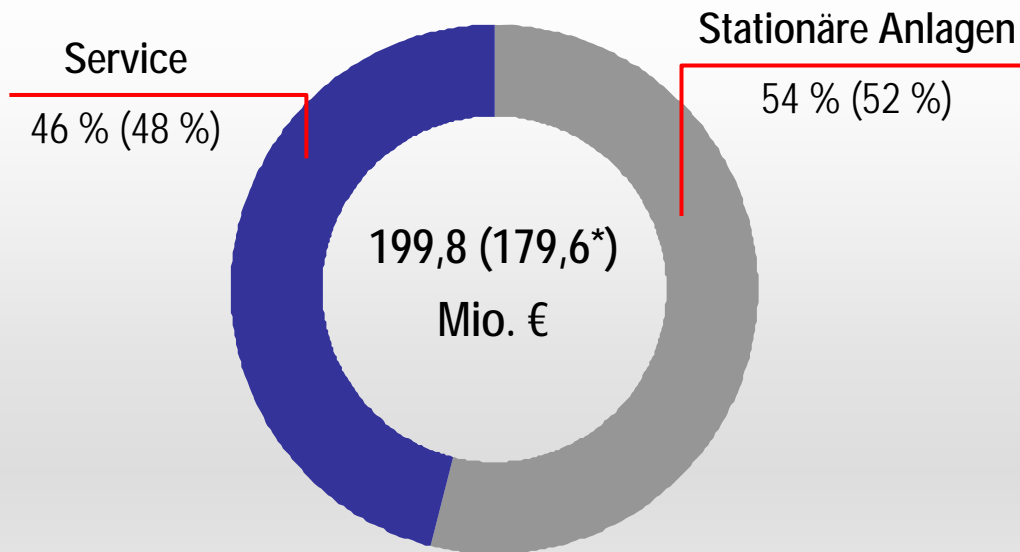
Operatives Ergebnis (Mio. €)	Q3 2007	Q3 2006	Delta in %
Kompaktmotoren	14,6	7,0	-
DEUTZ Customised Solutions	13,5	9,4	43,6
Sonstiges	2,5	-2,1	-
Summe fortgeführte Aktivitäten	30,6	14,3	-
Nicht fortgeführte Aktivitäten	6,7	1,8	-
Gesamt	37,3	16,1	-



Highlights DEUTZ Power Systems – nicht fortgeführte Aktivität

Umsatz nach Anwendungen

Q1-Q3 2007 (Q1-Q3 2006*)



- Operatives Ergebnis macht deutlichen Sprung auf 9,1 Mio. €
- Umsatz 11 % über Vorjahr
- Umsatz mit Gasmotoren steigt um 27 %

* davon Marine 1%



Finanzkalender 2008

- | | | |
|--|----------------|------------------|
| ■ Bilanzpressekonferenz
Veröffentlichung Geschäftsbericht 2007 | Köln | 27. März 2008 |
| ■ Analystenkonferenz | Frankfurt/Main | 28. März 2008 |
| ■ Zwischenbericht 1. Quartal 2008
Telefonkonferenz mit Analysten und Investoren | | 30. April 2008 |
| ■ Hauptversammlung | Köln | 21. Mai 2008 |
| ■ Zwischenbericht 1. Halbjahr 2008
Pressekonferenz
Telefonkonferenz mit Analysten und Investoren | Köln | 13. August 2008 |
| ■ Zwischenbericht 1. bis 3. Quartal 2008
Telefonkonferenz mit Analysten und Investoren | | 7. November 2008 |



Kontakt

DEUTZ AG

Investor & Public Relations

Ottostraße 1

51149 Köln (Porz-Eil)

Telefon: +49 221 822-2492

Telefax: +49 221 822-2498

www.deutz.com



Disclaimer

Die Angaben in diesem Dokument beruhen auf den zum Erstellungszeitpunkt zur Verfügung stehenden Informationen. Insoweit besteht das Risiko und die Unsicherheit, dass tatsächliche Ergebnisse von vorausschauenden Aussagen abweichen. Zu solchen Abweichungen können Veränderungen der politischen, wirtschaftlichen und geschäftlichen Rahmenbedingungen, Verringerung des technologischen Vorsprungs von DEUTZ Produkten und Verschiebungen der Wettbewerbssituation, Einflüsse von Zins- und Währungsentwicklungen, Preisentwicklungen bei Zulieferteilen sowie sonstige zum Erstellungszeitpunkt dieses Dokumentes nicht erkannte Risiken und Unwägbarkeiten führen.

Eine Korrektur dieses Dokumentes im Hinblick auf vorausschauende Aussagen erfolgt nicht.